

PŘEHLED PRODUKTŮ

10/2025

brother-sici-stroje.cz



Šicí stroje



Šicí a vyšivací stroje



Vyšivací stroje



Software



Tiskárny



Poloprofesionální stroje



Řezací plotry



Overlocky/Coverlocky



MECHANICKÉ ŠÍCÍ STROJE

Pro začínající švadlenky

Mechanické snadno ovladatelné a dobře vybavené šicí stroje pro malé i velké začátečníky s pevně danými programy a velmi jednoduchou obsluhou. Little Angel navíc vybaven chráničem prstů.

J14S



2 970,-

J17S



3 090,-

KE14S



2 899,-

14+

Little Angel

KD144S



3 340,-

Moderní design skloubený s kvalitou

Moderní tiché šicí stroje s příjemným designem a jednoduchou obsluhou. Kreativní šití vám zde umožní až 25 šicích programů.

XN1700



3 490,-

XN2500



4 290,-

Robustní mechanická konstrukce

Pro začínající nebo i pokročilé. Automatické šití knoflíkové dírky na 1 krok, navlékač nitě, volně nastavitelná šířka i hustota stehu nebo nastavitelné napětí horní nitě a volné rameno je i u mechanických strojů Brother příjemnou součástí. Neocenitelný je horizontální rotační chapač, který je nesmírně tichý, jednoduše se navléká a průhlednou krytkou vidíte, kolik nitě vám zůstává na cívce.

XQ3700



4 990,-

XT37



6 390,-

STRONG & TOUGH

SROVNÁNÍ MECHANICKÝCH ŠICÍCH STROJŮ

	KD144S KE14S	J14S	J17S	XN1700	XN2500	XQ3700	XT37
Naprogramované stehy	14	14	17	17	25	37	37
Počet druhů knofl. dírek	1	1	1	1	1	1	1
Šití knoflíkové dírky na jeden krok						✓	✓
Tichý rotační chapač	✓	✓	✓	✓	✓	✓	✓
Výběr stehových programů	Manuální přepínač stehů	Manuální přepínač stehů	Manuální přepínač stehů	Manuální přepínač stehů	Manuální přepínač stehů	Manuální přepínač stehů	Manuální přepínač stehů s ukazatelem programu
Horizontální odvíjení horní nitě							✓
Volně nastavitelná šířka stehu					5 mm	5 mm	7 mm
Volně nastavitelná délka stehu				Upravení hustoty jen u dírek	Upravení hustoty jen u dírek	✓	✓
Nastavitelné napětí horní nitě	✓	✓	✓	✓	✓	✓	✓
Navlékač nitě do jehly						✓	✓
LED osvětlení	✓	✓	✓	✓	✓	✓	✓
Vzdálenost mezi jehlou a tělem	16	16	16	16	16	16	16
Rychloupínací patkový systém	✓	✓	✓	✓	✓	✓	✓
Ořez nitě na boku stroje	✓	✓	✓	✓	✓	✓	✓
Cívkování	✓	✓	✓	✓	✓	✓	✓
Taštička na příslušenství				✓	✓	✓	Přehledný box na příslušenství
Ponoření zoubků podavače				Štepovací podložka	Štepovací podložka	Štepovací podložka	✓
Volné rameno	✓	✓	✓	✓	✓	✓	✓
Příslušenství - chránič prstů	✓						
Příslušenství - cik-cak patka	✓	✓	✓	✓	✓	✓	Patka s aretací
Příslušenství - patka na knoflíkové dírky	✓	✓	✓	✓	✓	✓	✓
Příslušenství - zipová patka	✓	✓	✓	✓	✓	✓	✓
Příslušenství - patka na našívání knoflíků				✓	✓	✓	✓
Příslušenství - patka na slepý steh						✓	✓
Příslušenství - dvojjehla				✓	✓	✓	✓
Příslušenství - kolík na druhou nit				✓	✓	✓	✓
Designové výměnné panely	✓						
Rozšiřující stolek	Volitelný	Volitelný	Volitelný	Volitelný	Volitelný	Volitelný	Volitelný
Plastový kryt				Měkký kryt	Měkký kryt	Měkký kryt	Pevný kryt
Český návod	✓	✓	✓	✓	✓	✓	✓
Max. rychlost šití (stehů / min.)	750	750	750	850	850	850	850
Rukojeť							✓
Záruka 3 roky	✓	✓	✓	✓	✓	✓	✓

ELEKTRONICKÉ ŠÍČÍ STROJE

Atraktivní design a užitečné funkce

Elektronické šicí stroje s funkcemi, které vám usnadní práci a šití pro vás bude příjemnou zábavou. Stroj KD40S je perfektní jak pro děti, tak pro jejich maminky. Děti ocení hlavně chránič prstů a atraktivní design se třemi výměnnými nalepovacími panely - sami si vyberete, jak bude váš stroj vypadat. Zvažte také stroj s regulací rychlosti pedálu - ocení ji nejen začátečníci.

KD40S



CS70S



Innov-ís NV15



Vynikající kvalita za rozumnou cenu

Nejprodávanější elektronický stroj Brother je právě NV15 - obsluha už nemůže být jednodušší - steh zvolíte přímo otočným kolečkem, vidíte doporučenou patku pro steh, stroj umí automaticky zapošívat, má regulaci rychlosti i navlékač nitě. Dokoupit k němu můžete nepřeberné příslušenství patek a dalších pomůcek.

Tak jednoduché a snadné může být šití

Tyto stroje jsou dokonalým společníkem. Neuvěřitelně šikovné a snadno ovladatelné, tyto stroje mají všechny důležité funkce, které potřebujete pro dokonalý výsledek šití. Přesvědčte se sami o vynikající kvalitě a jejich všestrannosti!

Vítězí hlavně plně komfortním navlékáčkem nitě do jehly a silným LED osvětlením. Jsou robustní a opravdu výkonné.

Innov-ís A16



Innov-ís A50



Innov-ís A65



11 990,-

AUTOMAT. ODSTŘIH NITĚ

Innov-ís A150



13 590,-

AUTOMAT. ODSTŘIH NITĚ

Nekompromisní kvalita

Šicí stroje Brother Innov-is F400 a F410 se vyznačují spolehlivostí, příjemnou obsluhou a nadčasovým designem jako většina strojů Brother, zvláště celá řada Innov-is. Design je u těchto strojů propracován do posledního detailu.

Zažijte komfort! Odstřih nitě vám odstřihne spodní i horní nit pouhým zmáčknutím tlačítka a jedinečný automatický navlékač nit navlékne do ouška jehly mrknutím oka. Stroje mají navíc spoustu užitečných, ale i některé dekorativní stehové programy, které využijete na všechny své projekty. Stroje jsou navíc robustní a mají regulaci přítlaku patky. Pojdte si své šití usnadnit a rozmazlovat se.

Innov-ís F400



16 590,-

REGULACE PŘÍTLAKU PATKY

Innov-ís F410



14 990,-

Sofistikovaná technologie pro domácnost a hobby

Robustní a prostorné s jednoduchou obsluhou. Skvělé pro profesionální i domácí šití. Regulace přítlaku patky, patentované obdélníkové podávání látky, navlékání jehly během okamžiku nebo kolenní páka - vaše šití bude rychlejší a bude vás to bavit.

Innov-ís F420



18 390,-

Innov-ís F560



25 490,-

VLASTNÍ STEH NAKRESLÍTE
JEDNODUŠE NA DISPLEJI

Zde uváděné ceny jsou doporučené maloobchodní ceny včetně DPH a mohou se lišit od skutečných cen u jednotlivých autorizovaných prodejců, neobsahují přepravné, podporu, poradenství ani jiné servisní služby poskytované prodejci nebo servisními středisky. Pro aktuální informace zejména o cenách nebo akcích se obraťte na svého prodejce.

Vstupte do života módy s novým, moderním šicím strojem

Šicí stroje této řady přichází s velkou šicí plochou a díky tomu jsou ideální pro profesionální šití. Vstupte do života módy s novým, moderním a silným šicím a quiltovacím strojem! Pracují s velkou škálou různých materiálů, od rifloviny, koženky, těžkého sametu až po hedvábí a šifon. Tyto šicí stroje mají výborné šicí funkce - programovatelné automatické zapoštění i tlačítko dokončení ozdobného stehu a zapoštění, automatický odstřih nitě, komfortní navlékání nitě, nastavitelný přítlak patky a mnoho dalších!

Inventio NV1045SE



20 690,-

PŘÍMÝ PŘÍSTUP
KE VŠEM STEHŮM

Inventio NV1150



22 990,-

Inventio NV1350



28 990,-

Velká pracovní plocha, přednastavené napětí nitě a možnost šití do strany

Brother NV1350 má prostor mezi jehlou a tělem stroje 21 cm, navíc má SFDS - patentovaný obdélníkový podavač a látku podává zkrátka dokonale! Oproti nižšímu modelu NV1150 má automaticky přednastavené napětí nitě pro každý steh a možnost šití do strany - doleva, doprava.

Pro náročné projekty

Brother Innov-is NV1850Q je velice všestranný stroj, se kterým můžete šít i quiltovat. Je vhodný jak pro patchwork, šití oděvů, ale také např. pro šití obojků pro mazlíčky! To vše díky výborným šicí funkcím, jako je funkce **ICAPS (Automatické řízení přítlaku patky)**, díky které můžete prošívát i silné deky bez kráčející patky jen s pomocí čidla na výšku materiálu nebo **PIVOT (Automatický přízdvih patky)**. Po zapnutí této funkce se patka automaticky přizvedne při zastavení šití, což je výborné při šití v rozích materiálu.

Tento stroj také nabízí velkou pracovní plochu, má stranový podavač (tzn. může šít doleva i doprava) a má až 40 mm široké stehy a abecedu vysokou 11 mm. V základní výbavě má naprosto vše, co potřebujete - rozšiřující stolek, kolenní páku a 16 různých přítlačných patek včetně patky pro volné prošívání, což ho předurčuje pro patchwork.

Inventio NV1850Q



32 990,-

Jedinečný stroj s rovným stehem na vaše profesionální projekty

Tento speciální stroj pouze s rovným stehem vás okouzlí svým vertikálním chapačem, dokonalými stehy a podáváním, které jde jednoduše nastavit na jemné i těžké materiály.

Je to profesionál, na kterém se vám bude krásně šít patchwork, quiltovat, šít kabelky i oděvy. Čtyři polohy nastavení zoubků a velkorysá výbava patek - to vše za báječnou cenu! Doplněte si svoji dílnu o tento skvělý stroj.

PQ1600S



30 990,-

ROVNOSTEH



Šicí stroje, které předčí Vaše očekávání

Nejnovější technika ve spojení s exkluzivním designem - popustte uzdu Vaší kreativitě a experimentování. Tyto stroje nabízí extra velkou pracovní plochu pro velké šicí projekty, jsou skvělé na patchwork, quiltování, dekorativní práci i pro módní šití. To Vám dává obrovskou tvůrčí svobodu a možnost splnit si své sny.

Innov-ís VQ2



54 490,-

Brother Innov-is VQ4 má navíc laserové vodítko pro šití, které vám perfektně zobrazí rovnou linku přímo na látku před patkou a opravdu bohatou výbavu, mezi kterou např. najdete ultrasonické pero, sadu na bobbin work (šití bavlnou), exkluzivní duální patku pro horní podávání, rozšiřující stolec, stehovou desku pro rovné šití, ale i rozšiřující stojan na dvě nitě. To vše v základní výbavě stroje!

Innov-ís VQ4



79 990,-



Extra dlouhé volné rameno

Prostor mezi jehlou a tělem stroje je 28,5 cm a díky tomu se už nemusíte bát nových projektů jako jsou velké prošívání deky atd.



Kolenní páka

Mějte volné ruce a zvedejte patku kolennem. Tato funkce je ideální pro šití velkých dek, ale i pro šití drobností, kdy často otáčíte látku a zvedáte patku.



Extra jasné LED osvětlení

Díky 5 diodám, které osvětlují celou pracovní plochu, uvidíte přesně každý detail, každý odstín bez ohledu na to, jestli je den nebo noc - světlo je barevně věrné.



Všesměrové šití - stehy široké 40 mm

Stroj umí podávat látku nejen dopředu a dozadu, ale i do boků a po uhlopříčkách! Díky tomu zde najdete i ozdobné stehy široké 40 mm.

Quiltujte s precizností ISR!

Šicí stroj Brother Celeste CX1 vás bude rozmazlovat. Spojuje v sobě všechny inovativní technologie Brother včetně dvou stehových desek, které vyměníte pouhým přecvaknutím, novinkou jsou Sashiko stehy, samozřejmě je bohatá výbava patek! Nejvíc vás potom potěší **ISR - inteligentní regulátor stehů** při volném quiltování! S touto patkou budete mít při volném quiltování všechny stehy stejně dlouhé a můžete ji použít jako uzavřenou, otevřenou nebo talířkovou echo patku.



Celeste⁺ Innov-ís CX1



99 990,-

SROVNÁNÍ ELEKTRONICKÝCH ŠICÍCH STROJŮ

Innov-ís	KD40S	CS70S	NV15 A16	A50	A65	A150	F400	F410	F420
Naprogramované stehy	40	70	16	50	60	150	40	100	140
Počet druhů knofl. dírek	5	7	3	5	6	10	6	7	10
Abeceda počet fontů						4 (jen velká písmena)		4 (jen velká písmena)	5 (jen velká písmena)
LED osvětlení	1	1	1	1	1	1	2	2	2
Typ displeje	LCD	LCD	LCD	LCD	LCD	LCD	LCD	LCD	LCD
Velikost displeje	2,2"	2,2"	2,2" / 2,6"	2,6"	2,6"	3,52"	2,7"	2,7"	3,5"
Vzdálenost od jehly k tělu stroje	15,8	15,8	16	16	16	16	19	19	19
Max. rychlost šití (stehů / min.)	750	750	850	850	850	850	850	850	850
Výběr stehových programů	Tlačítka +,-	Tlačítka +,-	Mechanické kolečko	Elektronické kolečko	Elektronické kolečko	Číselný kód přímá volba	Číselný kód přímá volba	Číselný kód přímá volba	Číselný kód přímá volba
Volné rameno	✓	✓	✓	✓	✓	✓	✓	✓	✓
Systém návleku nitě	Standard	Standard	Standard / Komfort	Komfort	Komfort	Komfort	Komfort	Komfort	Komfort
Automatický odstřih					✓	✓	✓	✓	✓
Tlačítko dokončení stehu			- ✓ /	✓	✓	✓	✓	✓	✓
Elektronické horní podávání									
ICAPS - systém řízení přitlaku patky podle výšky materiálu									
PIVOT - Automatický přitlak patky									
Stranové podávání									
Nastavitelný přitlak patky							Mechanický	Mechanický	Elektronický
Podavač	6-řádkový	6-řádkový	7-řádkový	7-řádkový	7-řádkový	7-řádkový	✓ (Obdélníkový)	✓ (Obdélníkový)	✓ (obdélníkový)
Zasouvací zoubky podavače	Ruční	Ruční	Ruční	Ruční	Ruční	Ruční	Ruční	Ruční	Ruční
Nastavitelné napětí nití	Ruční	Ruční	Ruční	Ruční	Ruční	Ruční	Ruční	Ruční	Ruční
Senzor přetržení horní nitě									
Senzor stavu spodní nitě									
Nastavení polohy jehly nahoře / dole	✓	✓	✓	✓	✓	✓	✓	✓	✓
Nastavení přitlaku patky							✓	✓	✓
Rychloupínací systém patek	✓	✓	✓	✓	✓	✓	✓	✓	✓
ISR - inteligentní regulace stehů při volném quiltování									
Automatické navíjení cívek	✓	✓	✓	✓	✓	✓	✓	✓	✓
Regulace rychlosti šití	✓		✓	✓	✓	✓	✓	✓	✓
Automatické zapošívání			✓	✓	✓	✓	✓	✓	✓
Regulace šířky stehu	✓	✓	✓	✓	✓	✓	✓	✓	✓
Kombinace stehů						✓		✓	✓
Zrcadlení									✓
Opakování motivu						✓		✓	✓
Tvorba vlastního stehu									✓
Kolenní páka									✓
Počet patek v základní výbavě	7	7	6	7	7	7	7	7	7
Kráčející patka - horní podávání	K dokoupení	K dokoupení	K dokoupení	K dokoupení	K dokoupení	K dokoupení	K dokoupení	K dokoupení	K dokoupení
Multifunkční pedál							K dokoupení	K dokoupení	K dokoupení
Bobbin Work sada	K dokoupení	K dokoupení	K dokoupení	K dokoupení	K dokoupení	K dokoupení	K dokoupení	K dokoupení	K dokoupení
Šití v kruzích	K dokoupení	K dokoupení	K dokoupení	K dokoupení	K dokoupení	K dokoupení	K dokoupení	K dokoupení	K dokoupení
Příhrádka pro příslušenství	✓	✓	✓	✓	✓	✓	✓	✓	✓
Rozšiřující stolek	K dokoupení	K dokoupení	K dokoupení	K dokoupení	K dokoupení	K dokoupení	K dokoupení	K dokoupení	K dokoupení
Kryt	Měkký kryt	Měkký kryt	Měkký kryt	Měkký kryt	Pevný kryt	Pevný kryt	Pevný kryt	Pevný kryt	Pevný kryt

NV1045SE	NV1150	F560	NV1350	NV1850Q	VQ2	VQ4	CX1
40	140	241	182	232	473	473	760
6	10	10	10	10	14	14	16
	5 (Pouze velká písmena)	5	5	5	5	5	4
2	2	2	2	2	5	5	5
LCD	LCD	LCD	LCD	LCD	LCD	LCD	LCD
3,5"	3,5"	3,7"	3,5"	3,5"	7"	7"	10"
21	21	19	21	21	28,5	28,5	28,5
850	850	850	850	850	1050	1050	1050
Číselný kód přímá volba	Číselný kód přímá volba	LCD-dotykový	Číselný kód přímá volba	Číselný kód přímá volba	LCD-dotykový	LCD-dotykový	LCD-dotykový
✓	✓	✓	✓	✓	✓	✓	✓
Komfort	Komfort	Komfort	Komfort	Komfort	Plně automatický	Plně automatický	Plně automatický
✓	✓	✓	✓	✓	✓	✓	✓
✓	✓	✓	✓	✓	✓	✓	✓
					K dokoupení	✓	✓
				✓	✓	✓	✓
				✓	✓	✓	✓
		✓ (do 4 stran)	✓ (do 4 stran)	✓ (do 4 stran)	✓ (do 8 stran)	✓ (do 8 stran)	✓ (do 8 stran)
Elektronický	Elektronický	Elektronický	Elektronický	Elektronický	Elektronický	Elektronický	Elektronický
✓ (obdélníkový)	✓ (obdélníkový)	✓ (obdélníkový)	✓ (obdélníkový)	✓ (obdélníkový)	✓ (Obdélníkový)	✓ (Obdélníkový)	✓ (Obdélníkový)
Ruční	Ruční	Ruční	Ruční	Ruční	Elektronický	Elektronický	Elektronický
Ruční	Ruční	Elektronický	Elektronický	Elektronický	Elektronický	Elektronický	Elektronický
					✓	✓	✓
					✓	✓	✓
✓	✓	✓	✓	✓	✓	✓	✓
✓	✓	✓	✓	✓	✓	✓	✓
✓	✓	✓	✓	✓	✓	✓	✓
							✓
✓	✓	✓	✓	✓	✓ (nezávislé)	✓ (nezávislé)	✓ (nezávislé)
✓	✓	✓	✓	✓	✓	✓	✓
✓	✓	✓	✓	✓	✓	✓	✓
	✓	✓	✓	✓	✓	✓	✓
	✓	✓	✓	✓	✓	✓	✓
	✓	✓	✓	✓	✓	✓	✓
✓	✓	✓	✓	✓	✓	✓	✓
7	7	7	7	16	10	18	17
K dokoupení	K dokoupení	K dokoupení	K dokoupení	✓	K dokoupení	✓	✓
K dokoupení	K dokoupení	K dokoupení	K dokoupení	K dokoupení	K dokoupení	✓	✓
K dokoupení	K dokoupení	K dokoupení	K dokoupení	K dokoupení	K dokoupení	✓	✓
K dokoupení	K dokoupení	K dokoupení	K dokoupení	K dokoupení	K dokoupení	K dokoupení	K dokoupení
✓	✓	✓	✓	✓	✓	✓	✓
K dokoupení	K dokoupení	K dokoupení	K dokoupení	✓	K dokoupení	✓	✓
Pevný kryt	Pevný kryt	Pevný kryt	Pevný kryt	Pevný kryt	Stabilní měkký kryt	Stabilní měkký kryt	Stabilní měkký kryt

ŠÍCÍ A VYŠÍVACÍ STROJE

Tvořte a zdobte vzory Disney

Báječný stroj za neuvěřitelnou cenu. Vaše děti budou nadšené výšivkami s postavičkami Disney, vy budete mít skvělý šicí stroj se všemi moderními funkcemi a navíc můžete vyšít! Od triček po ručníky nebo třeba vánoční krajky, odvažte se a pusťte se do toho! Třešničkou na dortu je potom Wi-fi připojení, mobilní aplikace nebo české fonty písma ve stroji.

Innov-ís M380D



Ta nejlepší kombinace - šít nebo vyšít?

Excelentní šití a zároveň kreativní vyšívání můžete vyzkoušet u našich COMBO strojů. Nabízejí širokou paletu všeho, co požadujete, a přitom šetří peníze.

Šití, vyšívání a quiltování se vám stane radostí, koníčkem a navíc svými výtvary překvapíte i svoje nejbližší. A to určitě stojí za to.

Innov-ís F580



Innov-ís NV2700



Rozmazlujte se

S tímto šicím, vyšivacím a quiltovacím strojem máte nepřeborný výběr nádherných šicích stehů, spoustu vyšivacích motivů a obrovskou šicí plochu. Ozdobte svoje výrobky 40 mm širokými vyšivacími stehy, užijte si unikátní navlékací systém nitě do jehly nebo přešití tenkého i silného materiálu. Nemluvě o obrovských výšivkách v rámu 20 × 30 cm. Zkrátka je to výjimečný stroj pro výjimečné švadlenky!

Innov-ís V5LE



Stroj s jasným LED osvětlením a velkou vyšivací plochou 20 × 30 cm umožňuje dokonalé zpracování výšivek.

Svoboda bez hranic...

Šicí, vyšivací a quiltovací stroj luxusně vybavený pro vaše příjemnější a přesnější šití. Laserové vodítko pro absolutní přesnost šití, elektronicky řízená patka s horním podáváním, vyšivací patka s LED ukazatelem pro přesný začátek vyšívání, skenování vyšivacího rámu pomocí chytrého mobilu, obrovská vyšivací plocha 240 × 360 mm a tvoření jednoduchých výšivek přímo ve stroji!

Dopřejte si báječný šicí stroj...



Velká pracovní plocha Vám umožní šít, vyšívat a quiltovat pohodlně i velké deky.



Vyšivací Disney vzory potěší nejen malé slečny. Dozdobit můžete pomocí umístění do rámečku i hotové výrobky.



Propojením přes mobilní aplikaci získáte přesné a intuitivní ovládání pro vaše kreativní tvoření.


Realizujte své sny s tím nejlepším, co firma Brother nabízí...

Dokonalost a luxus se potkaly

Chybělo vám u Brotheru quiltování s automatickou patkou, která hlídá délku stehu? Už nemusí! Novinka AVENEER EV1 dává šití úplně novou a naprosto luxusní úroveň. Spolu s možností vyšívat nebo quiltovat v obrovských rámech, inteligencí, která vás překvapí a nabitý funkcemi je tento stroj snem, který se stal skutečností.



ISR patka pro volné quiltování s automatickou regulací délky stehu.



Interaktivní obsluha: délka a šířka stehu a polohování přímo na látce.



Vestavěný projektor, který šití a vyšívání dává novou úroveň přesnosti.



Obrovská pracovní plocha 358 mm od jehly k tělu stroje.



Vyšivací plocha 465 × 297 mm.



Nakreslete obrázek a pomocí skenovacího rámu ho naskenujte. Stroj vytvoří vyšivací vzor a vy můžete vyšívat.



Pošlete do stroje fotku z mobilu a zkonvertujte ji do výšivky.



Propojte stroj s aplikací Artspira a užívejte si tvoření kdekoliv. Vybírejte ze stovek vzorů, kreslete a vyšívejte.

AVENEER EV1

SROVNÁNÍ ŠICÍCH A VYŠÍVACÍCH STROJŮ

Innov-ís	M380D	F580	NV2700	V5LE	XJ2	EV1
Typ displeje	LCD dotykový displej barevný	LCD dotykový displej barevný	LCD dotykový displej barevný	LCD dotykový displej 260.000 barev	IPS LCD-Dotykový 16 mil. barev	IPS LCD-Dotykový 16 mil. barev
Velikost displeje	3,7"	3,7"	4,9"	7"	10,1"	10,1"
Vzdálenost od jehly k tělu stroje	16	19	21	28,5	28,5	35,8
Maximální rychlost šití stehy / min.	850	850	850	1050	1050	1050
LED osvětlení (počet)	1	2	2	6	7	8
Naprogramované stehy *	181	241	291	652	760	877
Knoflíkové dírky - počet druhů	10	10	10	14	16	16
Abeceida počet fontů pro šití	4	5	5	5	4	4
Navlékácí systém	Komfort	Komfort	Komfort	Plně automatický	Plně automatický	Plně automatický
Ovládání na displeji	Česky	Česky	Česky	EN, DE, RU	EN, DE, RU	EN, DE, RU
Automatický odstřih	✓	✓	✓	✓	✓	✓
Senzor horní a spodní nitě	✓	✓	✓	✓	✓	✓
Stranové podávání		(do 4 směrů)	(do 4 směrů)	(do 8 směrů)	(do 8 směrů)	(do 8 směrů)
Vypnutí podavače	Ruční	Ruční	Ruční	Elektronické	Elektronické	Elektronické
Elektronické duální horní podávání				K dokoupení	✓	✓
Mechanické horní podávání	K dokoupení	✓	✓	K dokoupení	K dokoupení	K dokoupení
Laserové vodítko šití					✓	✓
Automatické cívkování	✓	✓	✓	(nezávislé)	(nezávislé)	(nezávislé)
ICAPS - systém řízení přítlaku patky podle výšky materiálu			✓	✓	✓	✓
Tlačítko dokončení stehu	✓	✓	✓	✓	✓	✓
Nastavení přítlaku patky		Elektronické	Elektronické	Elektronické	Elektronické	Elektronické
USB-port	USB flash disk	USB flash disk	USB flash disk	PC & USB flash	2x USB vstup	2x USB
Funkce quiltování	Ruční	Ruční	Ruční	Ruční	Automat/ruční	Automat/ruční/ISR
Tvorba vlastních stehů	✓	✓	✓	✓	✓	✓
Kolenní páka		✓	✓	✓	✓	✓
Přídavný stolek	K dokoupení	K dokoupení	K dokoupení	K dokoupení	K dokoupení	K dokoupení
Kryt stroje	Pevný kryt	Pevný kryt	Měkký kryt	Stabilní měkký kryt	Stabilní měkký kryt	Stabilní měkký kryt
PIVOT - Automatický přízdvih patky			✓	✓	✓	✓
Přestřihává přejezdy nitě		✓	✓	✓	✓	✓
Textové editační funkce - více řádků, zarovnání textu (L-M-R)		✓ (M)	✓ (M)	✓ (M)	✓ (M)	✓
Multifunkční pedál		K dokoupení	K dokoupení	K dokoupení	K dokoupení	K dokoupení
Bobbin Work sada	K dokoupení	K dokoupení	K dokoupení	✓	K dokoupení	✓
Maximální vyšívací plocha v mm	100 × 100	130 × 180	160 × 260	200 × 300	240 × 360	297 × 465
Max. rychlost vyšívání (stehů / min.)	400	650	850	1050	1050	1050
Počet výšivek ve stroji	200 vč. 65 Disney	193	258	224	889 vč. 101 Disney	1858 vč. 217 Disney
Počet výšivek v aplikaci Artspira	500	500	500	-	500	500
Abeceida - počet vyšívacích fontů / z toho česky	11 / 2	13 / 3	13 / 3	17 / -	26 / 3	31 / 3
- počet fontů v aplikaci / z toho česky	10 / 6	10 / 6	10 / 6	- / -	10 / 6	10 / 6
Naprogramované orámování	140 (10 vzorů × 14 druhů)	140 (10 vzorů × 14 druhů)	140 (10 vzorů × 14 druhů)	140 (10 vzorů × 14 druhů)	140 (10 vzorů × 14 druhů)	140 (10 vzorů × 14 druhů)
Počet rámečků - příslušenství	1	2	2	2	2	4
Držák cívky nití	1	1	1	2	2	4
Vyšívací LED patka s ukazovátkem			✓	K dokoupení	✓	K dokoupení
Projektor pro pozici výšivky						✓
Kamera s funkcí skenování						✓
Skenování rámečku mobilem					✓	✓
Změna barvy (Colour Shuffling)					✓	✓
Aplikace Artspira	✓	✓	✓		✓	✓
Program Design Database Transfer	✓	✓	✓		✓	✓
Wi-fi / My Design Center	Wi-fi	Wi-fi	Wi-fi		Wi-fi My Design Center	Wi-fi My Design Center

* včetně dírek


Začněte vyšívat!

Chcete vyzkoušet kouzlo vyšitých oděvů bez velkých investic? Brother Skitch PP1 je skvělý vyšívací stroj na rozjezd - ovládá se přes mobilní aplikaci Artspira, umožňuje vyšívat i na ušité věci díky volnému rameni a nakopne vás mnohem víc tvořit a zdobit!

SKITCH PP1



11 490,-



Innov-ís M340ED



16 890,-



© Disney

Objevte kouzlo výšivek Disney!

Tento stroj je perfektním doplňkem k Vašemu šicímu stroji. Čeká na Vás 200 vestavěných vyšívacích vzorů, včetně 65 Disney vzorů. Vzory můžete do stroje nahrávat jednoduše přes USB flash disk nebo pomocí wi-fi. Fantastickou novinkou jsou české fonty přímo v paměti stroje - na vyšití jmen s háčky už nebudete potřebovat software. Vyšívajte barevné obrázky, loga nebo s pomocí nové aplikace Artspira můžete vyšívat vzory, které si nakreslíte ve svém smartphonu - vaší fantazii se meze nekladou. Velikost vyšívací plochy má tento stroj 10 × 10 cm.

Vytvořte každý projekt s Vaším osobním přístupem a kreativitou ...

Barevný dotykový display s ovládáním v češtině, detailní náhled na odstíny nití, vyšívací plocha 13 × 18 cm nebo 16 × 26 cm. Stejně jako další vyšívací stroje Brother hravě zvládnou vyšívání ručníků, quiltování dek i loga na trička. Se svou rychlostí se hodí i do malých firem a nebudou zdržovat ani profesionální švadleny.

Innov-ís F540E



25 790,-

Innov-ís NV880E



38 990,-

Innov-ís V3LE



61 990,-

Chcete opravdu velké výšivky?

Díky vysoké rychlosti vyšívání a velké vyšívací ploše můžete svou fantazii neskutečně rozvinout.

Dokonalý systém navlékání nitě urychlí vyšívání barevných výšivek, stroj navíc sám přestřihává přejezdy nitě. Na obrovském displayi můžete jednoduše upravovat a kombinovat vyšívací vzory, měnit barvy a hrát si. Nově s vyšívací plochou 20 × 30 cm v prémiovém designu.

Celeste⁺

Innov-ís CX1e

Na velikosti záleží

Posuňte hranice svého vyšívání! Vyšívací stroj Brother Celeste CX1e přichází s velkorysou plochou 24 × 36 cm. Vyšíváte jako profík - výšivky krásně napozicujete s funkcí 2-bodového pozicování a LED patkou. Využijte mobilní aplikaci Artspira a tvořte! Vložili jsme do Celeste ty nejlepší Brother inovace abychom vám dali precizní a rychlé vyšívání, které vás nechá vyniknout.



79 990,-

Precizní pozicování

Vyšívací plocha zvětšená na 24 × 36 cm a precizní systém pozicování výšivek pomocí speciálních vyšívacích rámečků a mobilní aplikace, ve které rámečky vyfotíte a přenesete do stroje - to je Stellaire.



STELLAIRE

Innov-ís XE2



99 999,-

PR1X



129 990,-

Žijte bez limitů a tvořte svým vlastním stylem

S obrovskou vyšívací plochou můžete roztáhnout křídla a splnit svým zákazníkům každé přání. Vše vyšíté maximální rychlostí s možností vyšívat i na rukávy, čepice nebo ponožky. Trefte se i na kapsičku s naším laserovým ukazovátkem, které vám přesně vyznačí pozici vzoru.

- 300 × 200 mm vyšívací plocha
- 7 palcový LCD dotykový displej
- Automatický navlékač jehly
- Nezávislý navíječ cívek
- Rychlost vyšívání až 1000 st./min.
- Seřazení barev nití - sníží se počet výměny nití a tím se zkrátí celková doba výšivky
- LED ukazatel vyšívací patky ve tvaru kříže pro přesné umístění začátku vyšívání
- 495 vestavěných vzorů
- 50 druhů písma, **z toho 3 s českou diakritikou + 3D font**
- Volné úzké vyšívací rameno
- Umí vyšívat drobnosti jako kapsičky, manžety nebo nohavice
- 2 vyšívací rámy v základní výbavě
- Ovládání v češtině



Potřebujete absolutní přesnost? Technologie křížového laserového ukazovátka vám umožní trefit výšivku přesně na zamýšlené místo a díky velkému kříži místo puntíku si zkontrolujete všechny body.



S vyšívací plochou 30×20 cm máte spoustu místa na to zhmotnit nápady ve skutečnost. Nebojte se složitých designů, s rychlostí 1000 stehů/min. na vyšítí nebudete muset čekat.



Potřebujete rychle upravit design? Na obrazovce stroje můžete vzory kombinovat, upravovat jejich velikost, otáčet, zrcadlit a mnoho dalšího.

Volitelné doplňky - stejné s PR stroji:

- » Sada pro vyšívání čepic
- » Sada pro vyšívání bot
- » Sada malých rámečků
- » Magnetické rámy více velikostí
- » Sada kulatých rámu
- » Zaklapávací rámy
- » Bordurový rám
- » Trubkový rám
- » Quiltovací rám
- » Přídavný stůl
- » Vyšívací stojan na kolečkách
- » Software PE-Design 11 / Plus 2

SROVNÁNÍ VYŠÍVACÍCH STROJŮ

Innovís	PP1	M340ED	F540E	NV880E	V3LE	CX1e	XE2
Jehly (počet)	1	1	1	1	1	1	1
Počet držáků cívek nití	1	1	1	1	1	1	2
Velikost vyšívací plochy	100 × 100	100 × 100	130 × 180	160 × 260	200 × 300	240 × 360	240 × 360
Počet rámu (standardní příslušenství)	1	1	1	3	2	2	2
Max. rychlost pro vyšívání stehů / min.	450	450	650	850	1050	1050	1050
Displej		barevný dotykový LCD displej	barevný dotykový LCD displej	barevný dotykový LCD displej	barevný dotykový LCD displej	barevný dotykový LCD displej	barevný dotykový LCD displej
Velikost displeje		3,7"	3,7"	4,9"	7"	10,1"	10,1"
LED - osvětlení počet	1	1	2	2	6	7	7
Volné vyšívací rameno	✓						
Vložení cívky	Horizontální	Horizontální	Horizontální	Horizontální	Horizontální	Horizontální	Horizontální
Systém návleku nitě	Komfort	Komfort	Komfort	Komfort	Plně automatický	Plně automatický	Plně automatický
Automatický odstřih	✓	✓	✓	✓	✓	✓	✓
Senzor horní a spodní nitě	✓	✓	✓	✓	✓	✓	✓
Ovládání displeje		Česky	Česky	Česky	EN, DE, RU	EN, DE, RU	EN, DE, RU
Funkce skenování rámečku mobilem	✓						✓
Vyšívací patka s LED ukazovátkem				✓	✓	✓	✓
Navíječ cívek	✓	✓	✓	✓	(nezávislé)	(nezávislé)	(nezávislé)
USB-vstup pro		USB-flash disk	USB-flash disk	USB-flash disk	PC & USB-flash disk	2× USB vstup	2× USB vstup
Abeceda - počet vyšívacích fontů / z toho česky	- / -	11 / 2	13 / 3	13 / 3	17 / -	26 / 3	26 / 3
- počet fontů v aplikaci / z toho česky	10 / 6	10 / 6	10 / 6	10 / 6	- / -	10 / 6	10 / 6
Počet výšivek ve stroji	-	200 vč. 65 Disney	193	258	224	523	889 vč. 101 Disney
Počet výšivek v aplikaci Artspira	500	500	500	500	-	500	500
Naprogramované orámování		140 (10 tvarů × 14 typů)	140 (10 tvarů × 14 typů)	140 (10 tvarů × 14 typů)	140 (10 tvarů × 14 typů)	140 (10 tvarů × 14 typů)	140 (10 tvarů × 14 typů)
Realistický náhled pro vyšívání	✓*	✓	✓	✓	✓	✓	✓
Zpracování vyšívacích vzorů- změna velikosti, otočení, zrcadlení	✓*	✓	✓	✓	✓	✓	✓
Volba velikosti písma (L-M-S)	✓*	✓	✓	✓	✓	✓	✓
Textové editační funkce - více řádků, zarovnání textu (L-M-S)	✓*	(M)	(M)	(M)	(M)	(M)	(M)
Přestřihávání přejezdů nitě	✓		✓	✓	✓	✓	✓
Změna velikosti vzoru s přepočítáním stehů						✓	✓
Převod výšivky na jednu barvu					✓	✓	✓
Seřazení barev nití						✓	✓
Couching - našívání vlny							✓
Vytvoření vlastní barevnice nití				✓	✓	✓	✓
Možnost ovládání myší						✓	✓
Kryt		Měkký kryt	Měkký kryt	Měkký kryt	Měkký kryt		
Změna barvy (míchání barev)				✓		✓	✓
Aplikace Artspira	✓	✓	✓	✓		✓	✓
Program Design Database Transfer		✓	✓	✓		✓	✓
Bezdrátové připojení	Bluetooth	Wi-fi	Wi-fi	Wi-fi		Wi-fi	Wi-fi

*v aplikaci Artspira

Zde uváděné ceny jsou doporučené maloobchodní ceny včetně DPH a mohou se lišit od skutečných cen u jednotlivých autorizovaných prodejců, neobsahují přepravné, podporu, poradenství ani jiné servisní služby poskytované prodejci nebo servisními středisky. Pro aktuální informace zejména o cenách nebo akcích se obraťte na svého prodejce.

SOFTWARE

Propůjčte svým projektům osobní kouzlo

Různé balíčky softwarů pro tvorbu výšivek firmy Brother vám nabízejí různé úrovně od základního softwaru až po profesionální tvorbu. Můžete si sami vybrat, jaký software k vašemu vyšívacímu stroji je ten nejvhodnější.

PE-DESIGN 11



- PROFI software pro vytváření vyšívacích vzorů
- Tvorba nápisů True Type
- Program je kompletně v češtině
- Autodigitalizace obrázků
- Fotovýšivka
- Práce s vektory
- Křížkové výšivky, krajky
- Plná možnost editace přináší profesionálně vypadající výšivky

30 990,-

PE-DESIGN PLUS 2



- Základní software pro vytváření výšivek
- Funkce Autodigitalizace
- Tvorba vyšívacích vzorů z fotografie
- Vhodné pro domácí tvorbu
- Realistický náhled výšivky
- Import dat z 13 různých formátů
- 35 naprogramovaných druhů abecedy

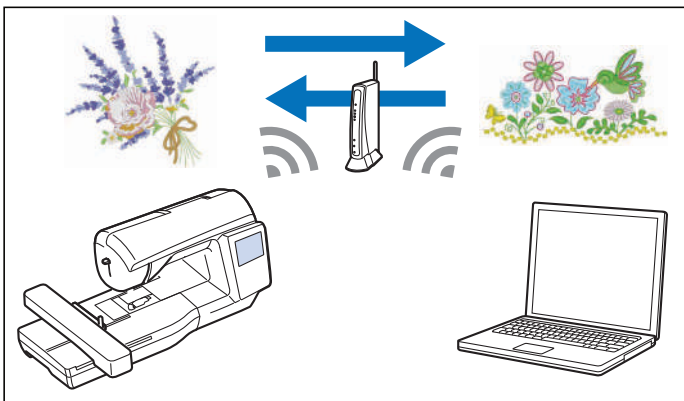
9 980,-

Novinky pro všechny vyšívací stroje Brother s Wi-fi připojením:

Program Design Database Transfer

Pro vyšívací stroje Brother s možností připojení přes Wi-fi existuje možnost posílat vyšívací vzory z počítače do vyšívacího stroje bezdrátově. Použití můžete program **Design Database Transfer** (program je dostupný ke stažení zdarma):

<https://brother-sici-stroje.cz/design-database-transfer/>




Aplikace Artspira

...s Artspirou je kreativita všude a fantazie všim

Objevte v sobě umělce. Pomocí aplikace Artspira nakreslete svou vlastní jednoduchou výšivku a pošlete ji přes wi-fi do stroje. V aplikaci Artspira nejen, že můžete tvořit vlastní rychlokresby a nápisy, můžete také využívat vložené výšivky a vyřezávací šablony. Aplikace jde použít pro všechny vyšívací stroje Brother s Wi-fi připojením!

Více zde: <https://brother-sici-stroje.cz/artspira>



TISKÁRNÝ

Propůjčte svým projektům osobní kouzlo

Tiskárny pro vaše tvoření. Brother nabízí možnost tisknout bavlněné látky na tiskárně Brother HL-JF1, kterou můžete využít doma i ve vaší kanceláři.

Potřebujete naopak vyrábět dárečky se sublimačním potiskem jako hrnečky, puzzle nebo tisknout na polyesterová trička? Potom se podívejte na sublimační tiskárnu Brother SP-1.

SP-1



11 990,-

HL-JF1



17 490,-

PR680W

Pro zakázkové vyšívání nebo vyšívání většího počtu výšivek

S použitím vícejehlových vyšívacích automatů dosáhnete nejvyšší kvality vyšívání a ušetříte lidskou práci. Bohatá výbava, zpracování vyšívacích motivů a řada funkcí nastavitelných na barevném dotykovém LCD displeji přispěje k přesnosti a pohodlí práce na těchto automatech. V nabídce jsou šestijehlové a desetijehlové automaty s ovládaním v češtině.

- Vyšívací plocha 300 × 200 mm
- Jednohlavý šestijehlový vyšívací automat s úzkým ramenem
- 10,1" LCD dotykový displej s vysokým rozlišením (800 × 1280 px) 135 × 216 mm
- 50 druhů písma, z toho 3 s českou diakritikou + 3D font
- 763 vyšívacích vzorů, rámců, monogramů
- Volitelné vyšívání čepic, bot nebo rukávů
- Variabilní nastavení rychlosti vyšívání od 400 do 1.000 st./min.
- **Wi-fi konektivita** - přenos vzorů z počítače pomocí bezplatného programu Design Database Transfer a možnost použití mobilní aplikace Artspira
- Změna velikosti vzoru 60-200% s přepočítáním stehů - zachování hustoty vzoru
- Color Shuffling - barevné varianty
- Automatický navlékač nitě
- Průmyslové zrychlení
- 4 vyšívací rámy v základní výbavě
- LED ukazatel vyšívací patky ve tvaru kříže pro přesné umístění začátku vyšívání
- 3 USB porty 2.0/1.1/Slave
- Ovládání v češtině



214 990,-



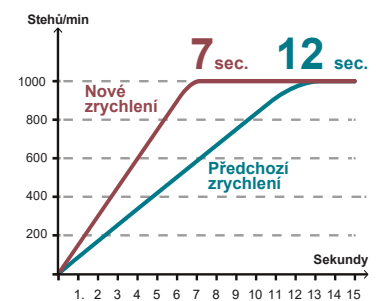

Zrychlení vyšívání na průmyslové úrovni

Celkové vyšívání je nyní ještě rychlejší, dosáhnete maximální rychlosti vyšívání za pouhých 7 sekund. Po odstříhu stroj dosáhne maximální rychlosti vyšívání ještě rychleji než dřívě. Zrychlení je srovnatelné s průmyslovými vyšívacími stroji.



50 vestavěných písem, z toho 3 písma s kompletní českou diakritikou!


Přímo ve stroji PR680W je 13 nových písem, z toho 3 písma jsou s kompletní českou diakritikou! Na dotykové obrazovce můžete zvolit z nabídky celkově 50 druhů písma a napsat (resp. vyšít na látku) jméno, datum nebo třeba telefonní číslo a tímto svoje projekty přizpůsobit rychle a efektivně konkrétním lidem.



LED ukazatel ve tvaru kříže pro dokonalé polohování jehel
Vidíte, kam se jehla zabodne a díky tomu během chvíle přesně umístíte vzor.



Úzké rameno
Bez problémů vyšijete i obtížně přístupné oblasti, jako jsou čepice, tašky, rukávy, nohavice a další.



Automatické navlékání jehly
Jednoduše stisknete automatické tlačítko pro navlékání jehly a horní nit projde jehlou.



Automatický odstříh
Automaticky odstříhne horní a spodní nit na konci každé změny barvy i při přejezdu nitě na další část výšivky.

PR1060W

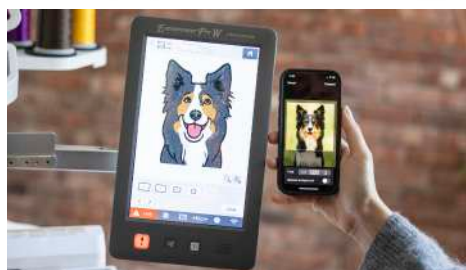
Profesionální výsledky ve vyšívání díky neomezeným možnostem

Posuňte své dosavadní zkušenosti s vyšíváním na vyšší úroveň společně s PR1060W. Ideální pro práci doma i ve firmě. Tento vyšívací automat nabízí širokou škálu funkcí a barevných kombinací ve spojení s velkou pracovní plochou. Je možné vyšít bezpočet výrobků s nešedním designem. A co ještě více... stroj spojuje vynikající kvalitu výšivek s velmi jednoduchou obsluhou v češtině.



275 900,-

- 10-jehlový vyšívací stroj s úzkým ramenem
- vyšívací plocha 360 × 200 mm (360 × 360 mm*)
- zvětšení plochy na 360 × 360 mm - Jumbo rám
- Extra velký LCD barevný dotykový display
- 50 druhů písma, z toho 3 s českou diakritikou + 3D font
- 944 vyšívacích vzorů
- Variabilní rychlost 400 – 1000 stehů za minutu
- **Wi-fi konektivita** - vzory do stroje můžete posílat ze softwaru PE DESIGN 11, můžete je posílat i s pomocí bezplatného programu Design Database Transfer a můžete využít i mobilní aplikaci Artspira
- Změna velikosti vzoru 60-200% s přepočítáním stehů - zachování hustoty vzoru
- Senzorová kamera pro přesné umístění výšivky
- Automatický navlékač jehel
- 3 USB porty a slot pro SD kartu
- 4 vyšívací rámy v základní výbavě
- Variabilní vyšívání čepic po celém obvodu
- Skenování látky v rámečku pro přesné pozicování
- Ovládání v češtině



Aplikace Artspira

Výšivky můžete tvořit ve stroji, v PC nebo v mobilní aplikaci Artspira+, kde máte k dispozici i umělou inteligenci a kreativní zpracování obrázků. Kreslete v mobilu a vyšívejte.



Colour shuffling - barevné varianty

Vyberte si z celé škály barevných variant. Zadejte preferovanou barvu a program na obrazovce zobrazí celou škálu variací od jemných barev po syté odstíny.



Přizpůsobení vzoru na obrazovce

Rychlá editační funkce včetně uspořádání textů, rotace po jednom stupni, změny velikosti plus možnost kombinace designů a písmen.



Možnost quiltování

S dokupitelným magnetickým rámem můžete vyšít problematické materiály i quiltovat.



Pozicování pomocí kamery

Pomocí vestavěné kamery je možné naskenovat látku v rámečku a přesně umístit vyšívací motiv na požadované místo

Další funkce:

• Skenování

Skenování materiálu v upínacím rámu a polohování výšivky na velkém display přesně na naskenovanou látku ještě před začátkem vyšívání. Ideální při hledání pozice nášivky nebo umístění quiltovacích vzorů. Lze upravit velikosti vzorů, editovat a otočit je v potřebném úhlu tak, aby vyhovovaly látce nebo umístění projektu.

• Tvorba vzorů přímo ve stroji

Ve stroji můžete rychle a jednoduše tvořit vlastní vyšívací vzory. Tato unikátní funkce umožní vytvořit vlastní design z obrázku na USB flash disk nebo přímo kreslením a skenováním ilustrace z papíru. Fantastické pro tvorbu prototypů nebo rychlou tvorbu jednoduchých vzorů. Nepotřebujete počítač.

• Okamžitá pozice vyšívacího vzoru


Pohled v reálném čase umožní ve vyšívacím rámu najít to správné místo pro výšivku.

Příslušenství k dokoupení:



PR stavec

Mobilní stavec na kolečkách bezpečně jistí PR stroje a umožňuje ukládat vyšivací rámy a nitě.



Bordurový rám

K vyšívání krásných navazujících designů a bordur. Ideální pro široký sortiment módních projektů.



Quiltovací rám (200 × 200 mm)

Vytvořený pro tradiční quiltovací vzory. Umožňuje snadno vyšívat na silné vrstvy materiálů. Doporučuje se používat s rozšiřujícím stolem.



Zaklapávací vyšivací rám

Slouží k vyšívání speciálních výrobků jako boty, vnitřní kapsy a podobné výrobky. Velikosti rámu jsou 45 × 24 mm.




Rukávový rám (70 × 200 mm)

Ideální pro vyšívání rukávů, nohavic kalhot nebo dětského oblečení.




Cylindrický rám

Vyšívání v uzavřených kruzích, kde je klasické vyšívání vyloučeno. Cylindrický rám má šířku 90 mm a výšku 80 mm.



Sada kruhových rámu

Sada obsahuje 3 kusy rámu: malý 100 mm, střední 130 mm a velký 160 mm.



Dvoustranný zavírací rám M (100 × 100 mm)

Jedna strana měkká (pro standardní materiál), druhá strana gumový podklad pro klouzavé materiály.



Rám na čepice

Vyšívání bez námahy. Jsou k dispozici tři druhy pro výšivku 130 × 60 mm a 360 × 60 mm. Rám vyšívá čepice bez deformování tvaru a tím dosahuje dokonalých výsledků.



Kompaktní vyšivací rámečky

Optimální pro vyšívání problematických ploch jako rukávy, džínové kapsy, dětské oděvy. Velikosti 70 × 41 mm, 50 × 50 mm, 44 × 38 mm, 33 × 75 mm.



SROVNÁNÍ VYŠÍVACÍCH AUTOMATŮ

	PR1X	PR680W	PR1060W
Jehly (počet)	1	6	10
Počet držáků cívek nití	4	6	10
Velikost vyšívací plochy	300 × 200	300 × 200	360 × 200 (360 × 360*)
Počet rámu (standardní příslušenství)	2	4	4
Max. rychlost pro vyšívání stehů / min.	1000	1000	1000
Displej	LCD dotykový displej 260.000 barev	ASV-LCD dotykový 16 mil. barev	IPS LCD dotykový 16 mil. barev
Velikost displeje	7"	10,1"	10,1"
LED-ovětlení počet	3	3	5
Volné vyšívací rameno	✓	✓	✓
Vložení cívky	Vertikální	Vertikální	Vertikální
Systém návlaku nitě	Automatický	Automatický	Automatický
Automatický odstřih	✓	✓	✓
Senzor přetruhu horní nitě	✓	✓	✓
Senzor přetruhu dolní nitě	✓	✓	✓
Kamera pro polohování výšivky			✓
Tvorba jednoduchých vzorů ve stroji			✓
Pozicování vzoru výšivky	LED ukazatel (tvar kříž)	LED ukazatel (tvar kříž)	Kamera
Navíječ cívek	✓ (integrováný & nezávislý)	K dokoupení	K dokoupení
USB-vstup pro	PC & USB-zařízení	PC & 2x USB-zařízení	PC & 2x USB-zařízení
Abeceda - počet vyšívacích fontů / z toho česky	50 + 1×3D / 3	50 + 1×3D / 3	50 + 1×3D / 3
- počet fontů v aplikaci / z toho česky	- / -	10 / 6	10 / 6
Naprogramované vzory ve stroji	495	763	1184
Naprogramované vzory v aplikaci Artspira	-	500	500
Naprogramované orámování	140 (10 tvarů x 14 typů stehů)	140 (10 tvarů x 14 typů stehů)	140 (10 tvarů x 14 typů stehů)
Realistický náhled pro vyšívání	✓	✓	✓
Zpracovávání vyšívacích vzorů- změna velikosti, otočení, zrcadlení	✓	✓	✓
Volba velikosti písma (L-M-S)	✓	✓	✓
Textové editační funkce - více řádků, zarovnání textu (L-M-S)	✓	✓	✓
Odstřih přejezdu nitě	✓	✓	✓
Video manuály přímo ve stroji - QR kód	✓		✓
Převod výšivky na jednu barvu	✓	✓	✓
Seřazení barev nití	✓		✓
Vytvoření vlastní barevnice nití	✓	✓	✓
Přídavný stůl	K dokoupení	K dokoupení	K dokoupení
Ovládání na displeji	Česky	Česky	Česky
Změna barvy / míchání barev	změna barvy	✓	✓
Pohyblivý stojan s kolečky	K dokoupení	K dokoupení	K dokoupení
Sada pro vyšívání čepic	K dokoupení 6 × 13 cm	K dokoupení 6 × 13 cm	K dokoupení 6 × 30 cm
Sada kulatých rámečků	K dokoupení	K dokoupení	K dokoupení
Bordurovací rám	K dokoupení	K dokoupení	K dokoupení
Administrátorské funkce / operátor		✓	✓
Změna velikosti vzoru se zachováním hustoty	-	60-200%	60-200%
Jumbo rám			K dokoupení
Kompaktní rámečky	K dokoupení	K dokoupení	K dokoupení
Rukávový rám	K dokoupení	K dokoupení	K dokoupení
Magnetické rámečky	K dokoupení	K dokoupení	K dokoupení
Aplikace Artspira		✓	✓
Program Design Database Transfer		✓	✓
Wi-fi připojení		✓	✓

* rám k dokoupení

Nechte se inspirovat ve světě vyřezávání

Řezací plotry umí řezat spoustu materiálů od papíru přes fólie, látku, filc, moosgumi až po kůži a koženku. Vzor si můžete nakreslit na papír a vytvořit s pomocí skenování přímo na displeji plotru nebo si jej navrhnut v programu v počítači. Na plotru je možné embosovat, vytvářet šablony na zažehlování hot-fix kamínků, na barvení textilu a mnohem více, vše je na Vaší fantazii!

SDX900



10 900,-

SDX1000



14 290,-

SDX1250




14 490,-

SDX2250



19 990,-



SROVNÁNÍ ŘEZACÍCH PLOTRŮ

	SDX900	SDX1000	SDX1250	SDX2250
Uhlopříčka displeje	3,47"	5"	5"	5"
Formát vzorů	FCM, SVG	FCM, SVG	FCM, SVG, PES, PHC	FCM, SVG, PES, PHC
Velikost vestavěné paměti	1 MB	1 MB	1,5 MB	2 MB
Celkový počet vzorů	682	682	1303	1485
Patchworkové vzory	100	100	140	140
Disney vzory				182
Počet písem	7	9	17	17
Monogramy			3	3
Max. hloubka řezu	3 mm	3 mm	3 mm	3 mm
Max. velikost řezací plochy	30×180 cm	30×180 cm	30×180 cm	30×180 cm
Skenování na ploše	30×30 cm	30×30 cm	30×60 cm	30×60 cm
Rozlišení skeneru	600 DPI	600 DPI	600 DPI	600 DPI
Druh nože	Automatický	Automatický	Automatický	Automatický
Počet originálních podložek v příslušenství	2 ks	1 ks	2 ks	2 ks
Software zdarma	✓	✓	✓	✓
2 mizící pera	K dokoupení	K dokoupení	✓	✓
Držák per	K dokoupení	K dokoupení	✓	✓
Mezipodložka pro řezání látek	K dokoupení	K dokoupení	✓	✓
Odvěječ fólie (roll feeder)	K dokoupení	K dokoupení	K dokoupení	K dokoupení
Přihrádka na příslušenství v krytu	✓	✓	✓	✓
Rotační automatický nůž starter kit	K dokoupení	K dokoupení	✓	✓
USB port pro média	✓	✓	✓	✓
Funkce kreslení	✓	✓	✓	✓
Wi-Fi / Artspira	✓	✓	✓	✓

OVERLOCKY / COVERLOCKY

Objevte novou úroveň kreativity

Rozšířte možnosti svého šití s overlockem. Overlock je stroj, který sešívá, začištíje profesionálním obnitkovacím stehem a ořezává v jednom kroku a k tomu volba, zda použít volné rameno nebo šití na plochu. Díky 4 nitím šije dokonalé pružný šev - takže pokud chcete šít oděvy z pružných materiálů, je overlock (později i coverlock) nezbytnou součástí vaší domácí šicí dílny. Overlocky Brother jsou jednoduché a rychle se s nimi naučíte!

1034DX



7 790,-

- 3, 4-nitný overlock
- LED osvětlení
- Jednoduchá obsluha
- Barevně značené dráhy nití
- Navlékač horního chapače
- Diferenciální podávání
- Šířka obnitkování 5 – 7 mm

2104D



7 790,-

- Volné rameno
- Páka zdvihu patky vpravo
- Dokoupitelný stolek

3034DWT



9 990,-

- 3, 4-nitný overlock
- LED osvětlení
- Jednoduchá obsluha
- Barevně značené dráhy nití
- Navlékač horního chapače
- Diferenciální podávání
- Šířka obnitkování 5 – 7 mm
- Volné rameno
- Páka zdvihu patky vpravo
- Rozšiřující stolek a přihrádka na odřezky v základní výbavě
- 4 patky v základní výbavě

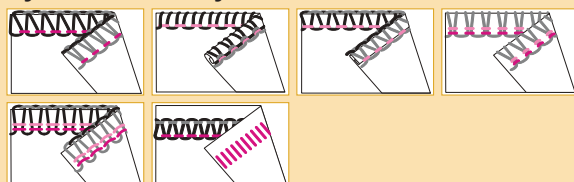


Jednoduché ovládání

Barevně značené dráhy nití

Šije běžnými jehlemi

Výběr overlockových stehů:



4234D



12 980,-

Vynikající 2, 3 i 4-nitný overlock s jedinečným navlékačem obou jehel. LED osvětlení stroje je extra jasné a rychlost šití dosahuje až 1300 stehů za minutu!



Unikátní navlékač obou jehel



Možnost šití 2-nitným stehem

- 2, 3, 4-nitný overlock
- LED osvětlení
- Jednoduchá obsluha
- Barevně značené dráhy nití
- Navlékač horního chapače
- Navlékač nití do jehel
- Diferenciální podávání
- Šířka obnitkování 5 – 7 mm
- Volné rameno
- Převodník na dvojnité šití
- Páka zdvihu patky vpravo
- Přihrádka na odřezky
- Patka na slepý steh
- Dokoupitelný stolek

Airflow 3000



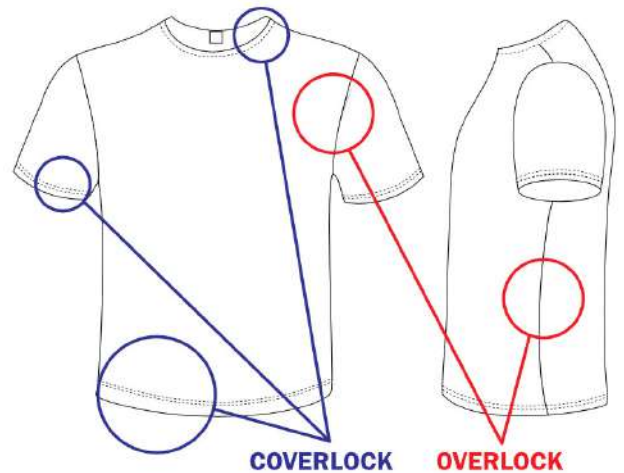
21 390,-

- 2, 3, 4-nitný overlock
- Navlékání vzduchem
- Navlékač obou jehel
- Diferenciální podávání
- Šířka stehu 5 – 7,5 mm
- Páčka na vypnutí ořezu
- Páčka na rolované lemování
- Rychlost šití 1300 stehů/min.
- Přihrádka na odřezky a 4 patky (základní, slepý steh, řasící, paspulky) v základní výbavě
- Dokoupitelný stolek

NAVLÉKÁNÍ
VZDUCEM

Profesionální šití oděvů, jen overlock nestačí...

Overlock vám šaty sešije a začistí obnitkovacím stehem a coverlockem zapravíte spodní lem šatů, rukávy a výstřih, tzv. pokrývací stehy, které obyčejné overlocky neumí. Nahoře jsou dvě rovné čáry, dole hustý pružný entl. Coverlocky Brother jsou robustní, spolehlivé, opravdu jednoduché na obsluhu a díky LED osvětlení i šetrné k životnímu prostředí. Nebojte se začít a buďte kreativní a jedineční se svými vlastními modely.



CV3440



13 490,-

- 2, 3, 4-nitný coverlock (pokrývací stroj)
- Prostor 155 mm od jehly k tělu stroje
- 4 různé krycí stehy
- Barevné označení drah návleku nití
- Nastavitelná délka stehů 2 – 4 mm
- Regulace přítlaku patky
- Diferenciální podávání
- Volné rameno

CV3550




14 490,-

Hledáte pokrývací stroj (coverlock) s oboustranně krycími stehy, které využijete pro dokonalé šití plochých švů u funkčního oblečení? Pak je Brother CV3550 pro vás ta správná volba!

- 2, 3, 4, 5-nitný coverlock (pokrývací stroj)
- Prostor 155 mm od jehly k tělu stroje
- 7 druhů stehů včetně horem krycího stehu
- Barevné označení drah návleku nití
- Nastavitelná délka stehů 2 – 4 mm
- Regulace přítlaku patky
- Diferenciální podávání
- Volné rameno

Výběr coverlockových stehů:




CV3440/3550



CV3440/3550




CV3440/3550




CV3440/3550




CV3550



CV3550



CV3550



Dokoupitelné příslušenství

Ke všem strojům Brother je možné dokoupit širokou nabídku příslušenství, které Vám šití i vyšívání maximálně zpestří, ale i zpříjemní. V nabídce je velké množství šicích patek, rozšiřujících stolků, tašky na přenášení strojů, ale také různé sady na prozkoumání nových šicích technik, jako je např. sada na Bobbin work, na šití v kruzích a mnoho dalších.

Sada pro quiltování/stolek WT*

Sada obsahuje:

- rozšiřující stolek
- rámeček pro volné quiltování
- otevřená quiltovací patka
- vodítko pro quiltování
- kráčející patka s otevřenou špičkou
- 1/4" patchworková patka

Sada QKM2/stolek WT15

- pro Brother M380D, NV15, A16, A50, A65, A150


Sada QKF3/stolek WT14

- pro Brother F400, F410, F420, F560, F580

Sada QKF2/stolek WT12

- pro Brother NV1040, NV1100, NV1300, NV2700

*rozšiřující stolek lze dokoupit i samostatně



Sada na Bobbin Work BWRK1

Pomocí této sady můžete vyšívát bavlnkou. Když ozdobné vzory na svém stroji vyšijete bavlnkou, budou mnohem výraznější a hezčí.

Sada obsahuje:

- cívkové pouzdro na Bobbin Work
- průhlednou krytku na cívkové pouzdro
- malý šroubovák
- CD se vzory pro volné ozdobné prošívání



Taška pro šicí stroj/overlock



Taška na šicí stroje.
Rozměry: 41 cm (š),
28 cm (v), 20 cm (h)
Kód: ZHSMGREYBAG



Taška na větší šicí stroje
- kufr s kolečky.
Rozměry: 55 cm (š),
38 cm (v), 28 cm (h)
Kód: ZCADXTOTEB2

Šití v kruzích CIRC1:

Sada určena k šití do kruhu, se kterou vytvoříte kruhy o velikosti 30 až 130 mm (děleno po 5 mm). Sadu lze použít k šití s různými patkami a libovolnými typy stehů.

Sada obsahuje:

kruhový nástavec, šroub pro nastavení a náhradní šroub, kordovací patka, patka pro našívání šňůry/flitřů, návod k použití



Krejčovská sada CTRK1

Sada pro rovné šití jemných materiálů.

Sada obsahuje:

- stehová deska pro rovné šití
- patka pro rovné šití
- stavitelná zipová patka
- teflonová patka
- řasící patka
- patka na šití sámků (5 sámků)
- nastavitelný zakladač



Taška na overlocky.
Rozměry: 41 cm (š),
31 cm (v), 30 cm (h)
Kód: ZOVERLOCKBAG1



Taška na větší overlocky
- Airflow atd.
Rozměry: 42 cm (š),
31 cm (v), 30 cm (h)
Kód: ZAIRFLOWBAG1

Další informace najdete na stránkách www.brother-sici-stroje.cz

